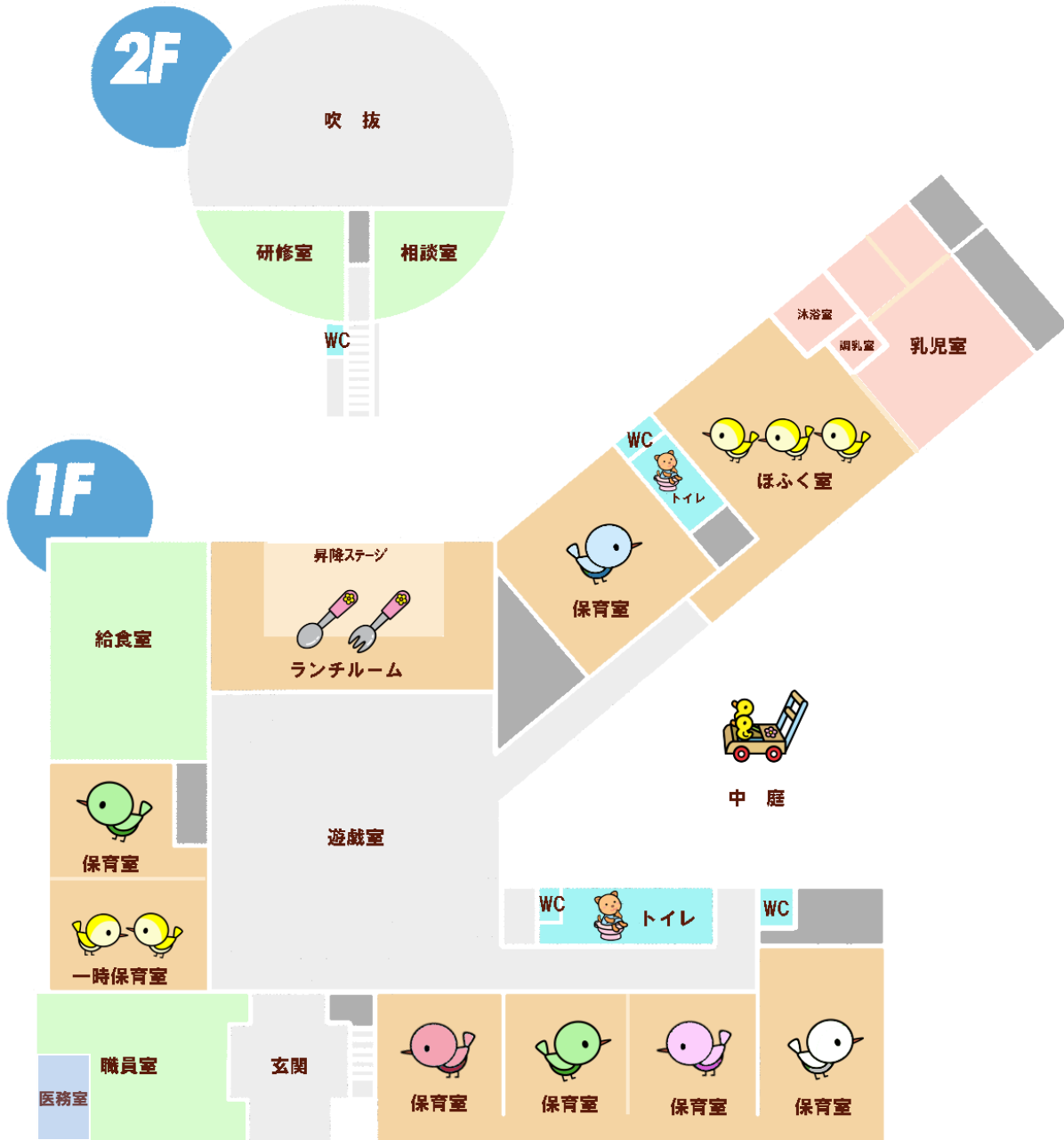


# 目 次

園舎平面図	2
概 要	3
沿 革	4
教育・保育理念	4
保育の特徴	5
1日の生活	8
毎月の行事	9
主な行事	10
給食及び離乳食について	12
登降園について	13
このような場合は	15
与薬について	16
園内での事故とケガ発生時の保険	16
感染症と登園	17
園児の健康診断	17
持ち物について	18
午睡布団について	20

# 園舎平面図



# 概 要

- 1 名 称 青い鳥こども園
- 2 設 置 者 社会福祉法人 ふたつわ会
- 3 所 在 地 〒950-3373 新潟県新潟市北区須戸 5 8 8 番地  
 TEL 025-386-2424 FAX 025-386-2662  
 ホームページ <http://www.futatuwa.jp>  
 E-mail [aoitori@futatuwa.jp](mailto:aoitori@futatuwa.jp)
- 4 開 園 昭和49年4月1日
- 5 定 員 145名
- 6 開所時間 月～金 午前7時～午後7時  
 土 午前7時～午後6時30分
- 7 入園対象 0歳(生後8週～)から6歳(就学前)まで
- (8) 職 員 園長、副園長、主幹保育教諭、保育教諭、事務長、調理員、その他  
 (国の最低基準以上の職員配置をしております)
- (9) 嘱 託 医 にしな子どもクリニック  
 新潟市北区太田甲 5635-6 TEL025-387-1031  
 かとう歯科医院 加藤幸生 加藤直子  
 新潟市北区須戸 2-6-40 TEL025-384-6855
- (10) 組 編 成


年齢	0才児	1才児	2才児	3才児	4才児	5才児
組	ひよこ0	ひよこ1	たんぽぽ	ばら	ゆり	すみれ



外 観



中 庭



遊 戯 室

# 沿 革

S 43. 10. 1	無認可青い鳥保育園設立
49. 2. 19	社会福祉法人ふたつわ会認可
49. 4. 1	青い鳥保育園（定員120名）開設
53. 4. 1	広域農道に係る園舎一部増改築
57. 4. 1	早朝保育開始
58. 4. 1	乳児保育・産休明け保育開始
60. 6. 30	乳児保育室 増築
H 7. 4. 1	定員を130名に変更
8. 4. 1	定員を150名に変更
14. 5	保育室増築
17. 10	第10回新潟県環境賞受賞
20. 3	園舎全面改築（一時保育拠点園）
R 5. 4. 1	保育所型認定こども園へ移行（定員146名）
R 6. 4. 1	定員を145名に変更

## 教育・保育理念

子どもたちは、生涯にわたる人格形成にとって極めて重要な時期をこども園で過ごします。子どもたちが安心感と信頼感をもって活動できるよう教育と保育をすすめていきます。子どもの人権を尊重し、一人ひとりの思いや願いを受け止めながら、元気なからだと豊かな心を育てていきます。

### 教育・保育目標

健康なこころと体  
最後までやりとげる子ども  
思いやりのある子ども

# 保育の特徴

幼児期は、「あそび」が「まなび」となります。

当園では、自然（太陽・水・土・緑）を通して、五感（視覚・聴覚・嗅覚・味覚・触覚）を刺激しながら、季節に応じたいろいろな遊びの環境をつくり、子どもたちの興味・関心に合った活動を提供します。子ども達は、自分自身で好きな遊びを選んで、試して、遊びを広げながら、さまざまなことを感じ学びとっていきます。



この主体的な遊びを通して、心が動き意欲が湧く活動を通して「思考力」・「判断力」・「表現力」等の基礎や「学びに向かう力」を培っていきます。

当園の広い園庭、恵まれた環境を生かした「遊び」を中心に、乳幼児期に必要な経験を積み重ねながら、子どもたちのすこやかな成長を育んでいきます。

## いろいろな体験活動

- ・ 四季折々の自然物とのふれあい
- ・ 菜園作り～野菜の栽培・収穫
- ・ バスに乗って園外保育
- ・ 運動遊び（竹馬・跳び箱・鉄棒等）
- ・ 造形活動
- ・ 音楽活動

年間を通して**裸足保育**です！



## クラス活動

年齢別の保育活動です。各年齢発達に応じて、子ども達が興味・関心をもって意欲的に関わられるように環境を整え、主体的に活動できるよう保育します。また、幼児期に育てほしい姿を意識しながら保育計画を作成していきます。

主な内容は、各月のクラスだよりにてお知らせいたします。



0・1・2歳児の保育では、「受容」や「共感」「応答」を大切にし、お家の人にかわる身近な大人（保育士）と安心して過ごせるよう信頼関係・愛着関係を築いていきます。担当制を取り入れ、より手厚いあたたかい保育を行います。

★課外活動・・・外部講師により専門的に学んでいます。

○英語教室（月2回。すみれ組・ゆり組・ばら組）

ブラジル出身の小泉ユリ先生によるネイティブな英語を楽しく学びます。

○音楽教室（月1回。すみれ組・ゆり組）

新潟音楽センターの先生より鍵盤ハーモニカの指導を受けています。

○リトミック教室（月1回。すみれ組・ゆり組）

講師は、カワイ音楽センターの先生です。集中力・反射性・敏捷性・想像力・記憶力・協調性・創造性を育みます。

○もじとかずの教室（月1～2回。すみれ組）

学研の専門講師より、子どもたちの好奇心や興味を引き出し楽しみながら、文字と数に触れ、小学校への接続がスムーズになるよう学んでいます。



## ★ 地域交流

園児の祖父母、地域の方、学生などと交流をはかっています。



## ★ 子育て支援

園とご家庭で連携をとりながら、育児の悩みや疑問などを共有し、一緒に成長の喜びを分かち合いましょう。

また、保護者同士の交流を深めるクラス交流会や個人懇談会、その他保健師さんや小学校の校長先生を招いての講演会などを行います。



## ★ 一時保育（拠点園）

母親の短期の就労やリフレッシュや突発的な用事、家族が入院など、一時的に家庭での保育が困難となる家庭に対する支援システムで、未就園児対象です。

- ・ 利用期間・・・月14日間まで
- ・ 利用料・・・4時間以内 900円 + 飲食費（400円）  
4時間以上 1,800円 + 飲食費（400円）  
延長保育料金あり

※ 事前予約制となります。

## ★ すくすくキッズ（未就園児親子あそびの会）

まだ入園していない親子を対象に、毎月園内での楽しい親子遊びの会を提供しています。（親子リトミック、移動動物園、園行事参加など）同年齢のお友達とのふれあいやお家の方同士の交流の場ともなっています。

# 1 日 の 生 活

主なデイリープログラムです。乳児クラスは、個々の生活リズムに合わせた対応をしています。季節や成長に応じ、時間を変更していきます。

	ひよこ0・1組・たんぽぽ組 (3才未満児)	ばら・ゆり・すみれ組 (3才以上児)
7:00	開園 早朝保育	開園 早朝保育
8:00	~8:30まで 登園	~8:30まで 登園
9:00	○出席確認 ○おやつ	○出席確認 ○教育・保育活動
10:00	○探索あそび (室内・戸外)	戸外あそび クラス活動
11:00	○給食	
12:00	○お昼寝	○給食 歯磨き・フツ素洗口
13:00		○お昼寝
14:00	○目覚め	○目覚め
15:00	○おやつ ○お帰りの会	○おやつ ○お帰りの会
16:00	降園 延長保育①	降園 延長保育①
17:00	~17:30 延長保育(合同保育)	~17:30 延長保育(合同保育)
18:00	~19:00 おやつ	~19:00 おやつ
19:00	閉園	閉園



早朝保育を利用しない日は、8時30分～9時に登園してください。  
延長保育を利用しない日は、3時50分～4時がお迎えの時間となります。

# 毎月の行事

行事予定、園だより等で詳しい日程をお知らせいたします。

## 避難訓練・不審者対応訓練



毎月1回、実際の火災や地震を想定して避難訓練を行います。その他、不審者対応訓練や年1回の引き渡し訓練も行います。

毎月15日前後に、身長・体重を計測し、各家庭にお知らせいたします。

## 身体測定



## 誕生会



誕生日当日に、その子だけの特別な日になるように、クラスのみんなでお祝いをします。

園バスを利用し、園外の公園や公共施設等に出かけ、さまざまな体験をしてきます。

- ・ 県立自然科学館
- ・ マリンピア日本海
- ・ 瓢湖白鳥見学 etc

## 園外保育



# 主な行事

← 戻る HARU

→ 進む FUYU



- 1月
- ・個人懇談会
  - ・新潟県ジュニア音楽合奏大会 (すみれ組出場)

- 2月
- ・スポーツフェスティバル
  - ・入園説明会

- 3月
- ・親子ふれあい会
  - ・卒園を祝う会



スポーツフェスティバル



お花見散歩




親子交流会

- 4月
- ・入園式
  - ・お花見給食
  - ・内科検診



- 5月
- ・菜園作り
  - ・親子交流会



- 6月
- ・参加保育
  - ・歯科検診



ふゆ  
Winter

12月

- ・クリスマスお遊戯会



11月


- ・未満児クラス交流会
- ・内科検診

10月

- ・運動会
- ・卒園遠足

9月

- ・ぶどう狩り
- ・引き渡し訓練



クリスマスお遊戯会



運動会



縁日ごっこ



あき  
Autumn

8月

- ・すみれ組合宿保育
- ・早通ふるさとまつり



7月

- ・プール開き
- ・縁日ごっこ



なつ  
Summer


## 給食及び離乳食について



- ・ 3歳未満児は完全給食です。おかずもご飯も園で提供します。
- ・ 3歳以上児は主食(ご飯)だけご用意ください。(暖飯器を使用します。)
- ・ 月1回「完全給食」の日は、主食はいりません。毎月の献立表をご確認ください。
- ・ 食育として、園の畑で収穫した野菜を調理して利用します。子どもが自らの調理体験や食に関わる環境に接することで、食材への興味・関心を持ち、調理する人への感謝の気持ちが育まれます。
- ・ 食品アレルギー等への対応をしています。各アレルギーに応じた除去食、代替食を提供します。(アレルギー給食申請書を提出していただきます)



多目的ルーム



収納壁を収めれば、遊戯室と多目的ルームが一体化し、ホール(87坪)に変身します。

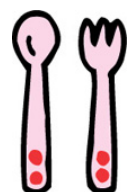
さらにステージ(8m×4m)の高さは0~70cmに設定できます。



ホール

### 離乳食

- ・ 離乳食はご家庭と連携をとりながら(食品摂取状況調査票を参照)、月齢や発達に応じた個別メニューを準備します。  
(園では2回食になった7ヶ月頃からを目安に用意しています。)
- ・ 冷凍母乳をお持ちになりたい方、授乳においでになりたい方はお申し出ください。



# 登 降 園 に つ い て



登降園の時間につきましては、「緊急連絡票」および「就労証明書」に記載された勤務時間と通勤時間を含めた時間帯となりますので、ご理解とご協力をよろしくお願いいたします。

利用できる時間は、下表のとおりです。

なお、この時間は利用できる最大の保育時間であり、そのままお子様の保育時間となるわけではありませんのでご了承ください。

(2・3号認定の方は、ご都合がつく日は8時半から16時の利用でのご協力をお願いいたします。)

7:00	9:00	16:00	18:00	19:00
	預かり	1号認定：教育時間（9：00～16：00）	預かり保育	
	2・3号認定 標準時間（7：00～18：00）			延長保育
延長保育	2・3号認定	短時間（8：00～16：00）	延長保育	

## 延長保育時間（2・3号認定）

○保育短時間認定の方

7：00～8：00 16：00～19：00（30分/100円加算）

○保育標準時間認定の方

18：00～19：00（30分/100円加算）

## 預かり保育時間（1号認定）

8：00～8：59 16：01～18：00（30分/100円加算）

☆月末に延長保育料の封筒を配布しますので、1週間以内に納入してください。

（お子様のかばんに入れず、必ず職員に手渡しするようお願いいたします。）

## ★ 登降園管理システムについて

朝夕の送迎時間を、カードによって登録いたします。送迎時は、忘れずに玄関設置の機械にカードをかざしてください。（カードの追加および再発行は有料）



## ★ 土曜保育の利用について



**保育時間** 7:00～18:30 (保育時間が平日とは異なります)

土曜日の保育は、お子さまと過ごされることが可能な家庭におかれましては、出来るだけご家庭でふれあいの時間をもたれますようお願いいたします。なお、職員体制を整えるため、週ごとにお申込みいただきますので、ご理解とご協力をお願いいたします。

### ～ 申込みの流れ ～

★土曜保育利用の申請→職員までお申し出ください。

「緊急連絡票」「就労証明証」等で勤務状況を確認させていただきます。

○**毎週水曜日まで**にその週の利用時間を担任までお知らせください。

○土曜保育は、混合クラス・異年齢での保育となります。

○利用時間は、「○時○分～○時○分」となるべく正確な時間(10分単位)でお申込みいただき、その時間から変更がある場合は事前に連絡してください。

○申込みキャンセルは、早目にお申し出ください。(給食数調整のため)  
病気などによる当日欠席の連絡は朝8時までをお願いします。

親子の愛着関係が形成される非常に重要な時期が、0歳～就学前のこの時期だと言われています。親子で一緒にいられる時間を過ごし、愛着関係の土台がしっかり作られることで情緒が安定し、すこやかな成長発達が促されます。

保護者・ご家族のお仕事がお休みの日は、家庭でお子様とゆったりかかわり、かけがえのないこの時期を一緒に過ごす時間を作ってほしいと思います。



★ お迎え後に園庭で遊ぶのはご遠慮ください。

お迎え後の園庭・ホールは、延長保育の子を保育する場所になりますので、安全管理上ご遠慮願います。

★ 駐車場利用について

- ・ 駐車場では、最徐行で安全確認をしっかり行い、バックで駐車してください。
- ・ 駐車場では、お子様の手をしっかりつなぎ、絶対遊ばせないようお願いします。
- ・ 駐車場での事故・トラブルは、一切責任を負いかねますのでご了承ください。



## このような場合は・・・？



「入園申請書」に記入された内容に変更がある場合は、「**内容変更届**」の提出が必要になります。変更があった場合はその都度すぐにお知らせください。

- ◆住所変更
  - ◆保護者変更
  - ◆同居世帯員の増減
- 「内容変更届」のみ提出
- ◆勤務先の変更 → 「就労証明書」
  - ◆妊娠・出産等 → 母子手帳の写し、「育休証明書」、出生児のマイナンバー
  - ◆退職の場合 → 「離職証明書」もしくは退職日が記載された書類

1. 内容変更届
2. 必要書類

各種の用紙は、園にありますので、お声がけください。

### ●住所、電話番号、緊急連絡先が変わったら

変更した時は速やかにお知らせください。児童在籍票・緊急連絡票等の書類の書き換えをお願いします。

(特に父・母・祖父母の携帯番号、勤務先の電話番号は必須事項)



### ●災害時の連絡方法

- 災害時は電話が不通になりますので、当園ホームページ「あおとりとぴくす」およびパピーナの「緊急連絡メール」にて情報をお伝えします。(または伝言ダイヤル「171」の利用)
- 震度5弱以上の地震があった時は、園から連絡がなくてもお迎えをお願いします。
- 震度4以下の地震であっても、保育を継続することが困難な場合には保育を中止することもあります。
- 災害時における避難先は、早通南小学校となります。(避難する場合は、掲示板や門等に避難先を掲示します。)

### ●欠席連絡

朝9時までに保育アプリ「パピーナ」にてお知らせください。9時以降は、電話連絡をしてください。なお、欠席連絡がない場合は、安全確認のためお電話をさせていただきますので、ご了承ください。

### ●送迎する方が変わったら

普段と違う方がお迎えの場合は、お電話等で事前にご連絡願います。連絡がない場合は、安全管理上お引渡しができなくなります。



## 与薬について

保育園は、健康な乳幼児の集団生活の場であることから、**園児に対する与薬は原則行わないこととしています。**

しかし、医師の指示などでやむをえず与薬が必要な場合に限りお薬をお預かりいたします。

- ① 受診時は、こども園で薬の使用ができないことを医師にお伝えください。
- ② 登園前、帰宅後に服用が可能な薬は、家庭で服用してください。
- ③ 市販の薬、解熱剤、坐薬、吸入薬は、与薬対象外です。
- ④ 与薬が必要な場合は、「与薬依頼書」に必要事項を記入し、医師が処方した薬1回分を持参してください。(記載漏れがあると与薬できないこともあります。)
- ⑤ 1回分のみを持参してください。水薬の場合は1回分を小さな容器に移してください。(容器には、必ず氏名と時間を書いてください)



## 園内での事故とケガ発生時の保険

生活していく中で、子どもは様々なケガをします。園では、できる限りケガのないよう保育者が注意を促しますが、活動の性質上、保育者がケガ自体を防ぐことができません。その時は、適切な処置を行い、保護者の方にお伝えいたします。

### 1. 災害共済給付制度へ加入（独立行政法人日本スポーツ振興センター）

こども園の管理下で、児童の災害（負傷、疾病、障害又は病気）が発生したときに、災害共済給付（医療費、障害見舞金又は死亡見舞金の給付）を行う、国・こども園・保護者の三者の負担による互助共済制度です。

※ 原則として全員加入

※ 療養に要する費用が5,000円以上のものが対象

### 2. 賠償責任保険（新潟市保育課が一括加入）

賠償責任保険	
保険の対象	園児全員
保険料	新潟市が全額負担(保護者負担なし)
免責金額	なし
保険金の支払条件	管理者（新潟市）の過失
保険金額（填補限度額）	対人 1名3,000万円
	1事故3億円
	対物 1事故100万円



## 感染症と登園



下記の病気の場合は、かかりつけの医師より「登園許可証明書」を記入してもらってから登園してください。

- ① 百日咳    ② 麻疹（はしか）    ③ 風疹（三日はしか）
- ④ 流行性耳下腺炎（おたふくかぜ）    ⑤ 水痘（水ぼうそう）
- ⑥ 咽頭結膜熱（プール熱）    ⑦ 結核    ⑧ 急性出血性結膜炎
- ⑨ 流行性角結膜炎    ⑩ 溶連菌感染症    ⑪ アデノウイルス感染症

その他、次の感染症については、かかりつけの医師より「登園してよい」旨の指示を受けてからの登園となります。

- ・ 感染性胃腸炎（ノロウイルス・ロタウイルス等）  
→ 集団感染予防の観点から、**嘔吐・下痢の症状がある場合は登園をお控えください。**
- ・ RSウイルス感染症
- ・ ヘルパンギーナ
- ・ 手足口病
- ・ マイコプラズマ肺炎

**インフルエンザ**及び  
**新型コロナウイルス**は  
「療養解除届」を提出し  
ていただきます。

★保育中の発熱は、**38度前後を目安にお迎えの要請**をいたします。

★病気や回復期は、他児への感染防止の観点から登園はお控えください。お仕事の都合がつかない場合などは、「**病児・病後児保育**」のご利用をご検討ください。



## 園児の健康診断



項目（実施回数）	対象	
内科検診（年2回）	全園児	嘱託医による検診です。受診が必要なお子様には、検診結果をお知らせいたします。
歯科検診（年1回）	全園児	嘱託医による検診です。受診が必要なお子様には、検診結果をお知らせいたします。
視力検査（年1回）	3～5歳児	保育士がランドルト環を使用し検査します。受診が必要なお子様にはお知らせいたします。
眼科検診（3年に1回）	3～5歳児	医師による検診です。検査結果をお知らせいたします。
耳鼻科検診（3年に1回）	3～5歳児	医師による検診です。検査結果をお知らせいたします。
尿検査（年1回）	4～5歳児	病気の早期発見に役立ちます。
身体検査（毎月）	全園児	身体測定カードに毎月の身長・体重を記入しお知らせいたします。
フッ素洗口（毎日）	4～5歳児	毎日フッ素洗口を行います。（希望制）



# 持ち物について

ひよこ0組（0歳児）・ひよこ1組（1歳児）・たんぽぽ組（2歳児）

## ★毎日もってくるもの

巾着袋

なまえ

エプロン

なまえ

口拭きタオル  
タテヨコ22cm前後  
1～3枚

なまえ

ループ付手拭きタオル

なまえ

汚れ物入れ用  
クリアケース  
(B5サイズ)

なまえ

コップ&コップ袋

なまえ

昼寝用まくらタオル  
(1, 2歳児のみ)

なまえ

クリア  
ファイル

なまえ

バッグ

なまえ

連絡帳

なまえ

## ★ロッカーにおいておくもの

紙おむつ  
(1日 4～5枚程度。  
記名したもの)

なまえ

おしりふき

なまえ

ビニール袋 1箱

なまえ

着替え  
・下着  
(肌着・パンツ)  
・上衣  
・下衣

なまえ

季節に応じたもの  
をご用意ください。  
※汚れたら持ち帰りますので、翌日に補充できるようにご用意ください。

体拭き用タオル  
体が汚れた場合に  
みに使用します。

なまえ

手・口拭き用  
ウエットティッシュ  
おやつ時に使用します。  
※0歳児は不要です。

なまえ

すべての持ち物に大きく記名するようお願いいたします！（タグは×）



ばら組 (3歳児)・ゆり組 (4歳児)・すみれ組 (5歳児)

★毎日もってくるもの



通園バッグ



連絡帳



コップ&コップ袋



フッ素コップ  
(ゆり・すみれ組のみ)



お弁当箱(白米を入れて)  
はし(必要に応じてスプーン)  
・スライド式が壊れにくいです。  
・2点セット、3点セットでも可  
お弁当袋



歯ブラシ&ケース



おたよりバッグ  
毎日、クリアファイル  
&「まくらタオル」を  
入れてください。



昼寝用まくらタオル



クリアファイル

★ロッカーにおいておくもの



着替え袋セット  
衣服上下・下着  
ビニール袋(汚れ物入れ用)  
タオル1枚



体拭き用タオル

着替えたものは「着替え袋」  
に入れて持たせ返しますの  
で、翌日に必ず補充して持た  
せてください。

すべてのもの  
一つひとつに**大きく**  
**記名**してください。

スモック



毎日名札をつけ、ハンカチを  
入れて登園してください。



## 午睡布団について



★大きさ・サイズ・・・ 敷き布団 70cm×120cm程度

掛け布団 80cm×110cm程度

市販されている「お昼寝布団セット」の中には、敷布団がとて薄く、あまりおすすめできないものもありますので、よくお確かめの上、ご購入ください。

★ 布団の名札は、園で用意した学年別カラー布（黄緑色・ピンク色・水色・赤色のいずれか）を布団カバーに縫い付けてください。

★ 掛け布団・・・掛け布団カバーの上部

★ 敷き布団・・・折りたたんだ時の敷布団カバー裏側中央部

★ まくらタオルは毎日持ち帰ります。

★ 夏場は、タオルケットをご用意ください。（名前は、わかりやすい位置に大きく記名してください）



ご家庭でカバーの洗濯及び布団の乾燥をお願いしますので、月1回の持ち帰りいたします。（夏季は月2回）

